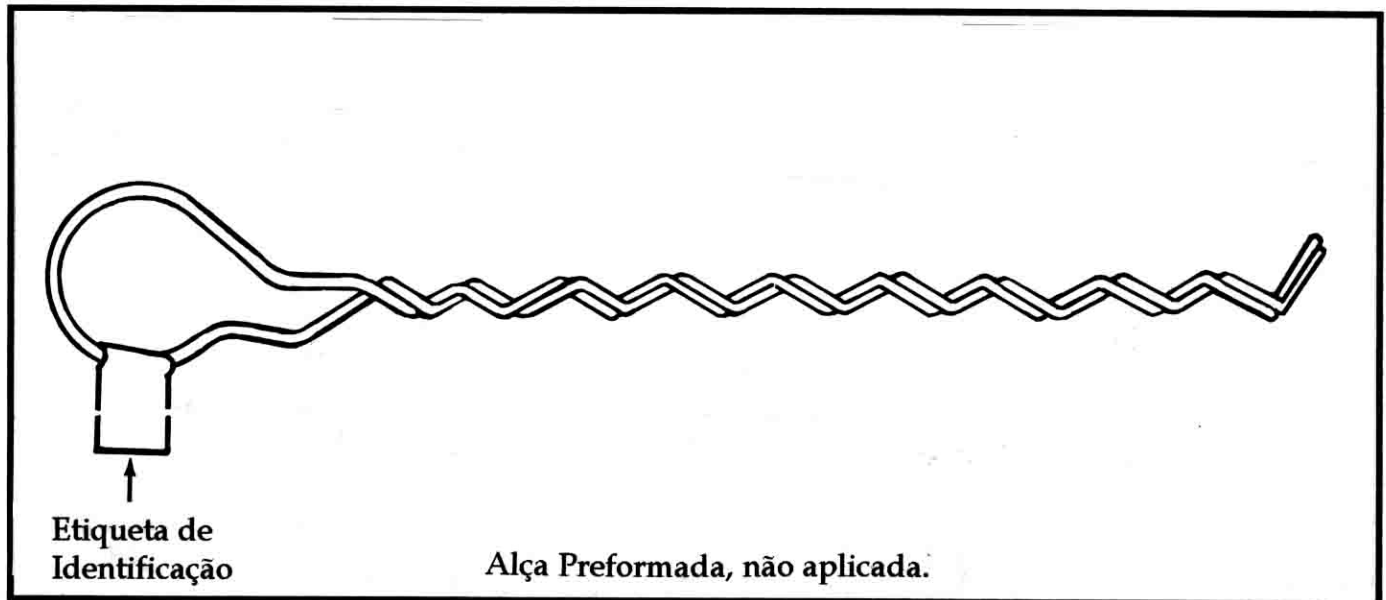




INSTRUÇÕES DE APLICAÇÃO

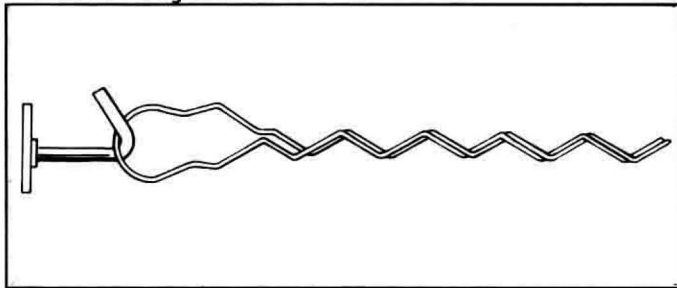
ALÇA PREFORMADA PARA CABO COAXIAL



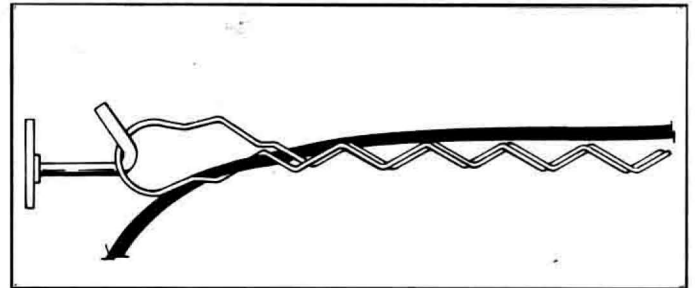
Leia e certifique-se do correto uso deste procedimento antes de aplicar o produto.
Certifique-se de selecionar o tamanho adequado do Preformado antes de aplicá-lo.

Alça Preformada (Aço Galvanizado)		
Nº Catálogo	Descrição	Diâmetro do Cabo (mm)
DE-1500	Para uso em cabo coaxial RG-59/U	6,15
	Para uso em cabo coaxial 6/U	6,99

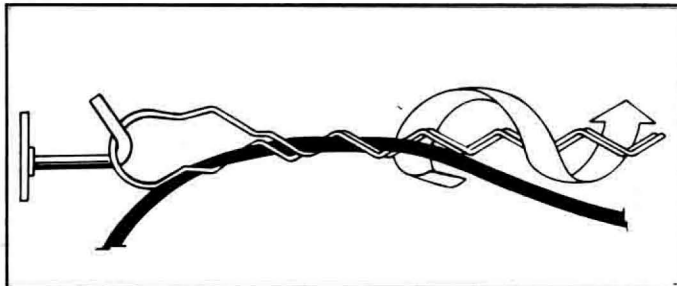
APLICAÇÃO



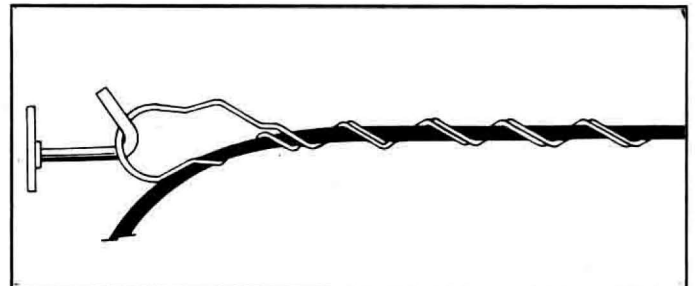
1. Posicione a Alça Preformada sobre o gancho, conforme demonstrado.



2. Posicione o cabo coaxial, conduzindo-o através do loop da Alça por baixo da parte separada das pernas helicoidais, como demonstrado.



3. Seguindo o sentido de encordoamento das pernas helicoidais da Alça, envolva o cabo nas mesmas, até completar a aplicação.



4. Alça Preformada totalmente aplicada.

CONSIDERAÇÕES SOBRE SEGURANÇA

1. Se o cabo coaxial estiver desconectado, a extremidade solta deve ser presa com segurança para evitar que se desprenda da perna da Alça Preformada.
2. A Alça Preformada - DE-1500 se destina a sustentar o cabo coaxial e *tão somente* o equipamento CATV adequado, e não deve ser usado como cabo de sustentação para quaisquer outros equipamentos.
3. Este procedimento para aplicação não se destina a substituir quaisquer padrões de segurança ou de construção da companhia, já existentes. Este procedimento se destina apenas para ilustrar uma aplicação segura para o indivíduo. O não cumprimento desses procedimentos e restrições podem resultar em danos pessoais.
4. Quando alguém estiver trabalhando em áreas com linhas energizadas deve-se tomar cuidados extras para evitar acidentes.
5. Para uma performance adequada e segurança pessoal, certifique-se de selecionar o tamanho apropriado da Alça Preformada.



PLP - Produtos para Linhas Preformados Ltda.

Av. Tenente marques, 1112 - Polvilho
CEP 07770-000 - Cajamar - SP - Brasil
Tel.: (11) 4448-8000 - Fax: (11) 4448-8080
E-mail: plp@plp.com.br - www.plp.com.br

F-45 05/99